BESTELLINFORMATIONEN

Produkt	Artikelnummer	Grösse	Beschreibung
	KIP160KG / KIP160LG	Klein 160 x 630 mm Gross 160 x 830 mm	Inselpfosten klein (3 Retroreflektionsstreifen) und gross (4 Retroreflektionsstreifen) in gelb, zitronengelb oder weiss. Inkl. die 4 Befestigungs- ½ Ringe
	KIP160KESG / KIP160LESG *(KIP160KDSG / KIP160LDSG)*	Klein 160 x 1100 mm Gross 160 x 1300 mm	Inselpfosten klein (3 Retroreflektionsstreifen) und gross (4 Retroreflektionsstreifen) in gelb, zitronengelb oder weiss. Inkl. die 4 Befestigungs- ½ Ringe. 2.34 R2, einseitig *(oder doppelseitig).*
	KIPS400	ø 400 mm	Schild zu Inselpfosten KIP160, einseitige Beschilderung (auf Anfrage doppelseitig), 2.34 R2
	KIP160GST12-SET	Set Halbringe ø 235 / 175 x 4 mm mit GST M12 x 190 mm	2 Befestigungs- ½ Ringe als Gegenstück für Montage an Verkehrsinsel mit 4 Stk. Gewindestangen M12 x 190 mm kpl.
	KIP-BO/BE	ø 270 mm x 10 mm	Standard Bodenplatte mit Rohr aus Stahl, feuerverzinkt. Kann direkt einbetoniert werden oder mit Fundamentsockel.
	KIP-BO	ø 276 mm x 110 mm x 10mm	Universal Bodenplatte zu KIP, IP160 und IP178
	EV700BE60	60x500	Beispiel: Betonfundament zur Aufnahme von Rohrstücken ø 60 mm
	IP178-01	ø 240 mm 4 x M10	Bodenstück zum Einbetonieren, Version SIGNAL AG
	KIP160ZF	ø 76 mm ca. 150 mm Höhe	Konischer Führungsring zum Einpressen im KIP160 (notwendig bei Verwendung ROFLEX)
	ROFLEX/60-VER50	Für RM60 Einbautiefe: 500 mm	ROFLEX 90° mit Spreizer zur Aufnahme von RM mit 2.9mm Wandstärke und inkl. RM60 Verlängerung auf 500 mm Einbautiefe
	AFLEX/60-VER50	Für RM60 Einbautiefe: 500 mm	AFLEX 40° mit Spreizer zur Aufnahme von RM mit 2.9mm Wandstärke und inkl. RM60 Verlängerung auf 500 mm Einbautiefe
	BPL/VI		Platte und Gegenplatte der Trenninsel mit Gewinde zur Aufnahme RM60 ROFLEX
	TI-101	Breite 1000 mm Länge 1500 mm	Trenninsel Farbe hellanthrazit
	KIP160SCHR	M12 x 45 mm	Schraubenset für KIP160 zu KIP-BO/BE. 4x M12 x 45 mm mit 2 U-Scheiben pro Schraube
	HKS60		Hakenschlüssel zum Befestigen des Federelmentes ROFLEX/60 oder AFLEX60
	R54F500X700B	ø 60 mm Länge 2100 mm	Rohrmast verzinkt mit Rahmen
	4.11L 500X700AH 4.11R 500X700AH	500 mm x 700 mm	Schild 4.11 in R2 r/l 2 Stk. VS / RS

GANZ NAH BEI IHNEN

Unsere Berater, Projektleiter, Markierungs- und Montage-Equipen sowie unsere Servicetechniker sind an 13 Standorten in der ganzen Schweiz im Einsatz für Sie.

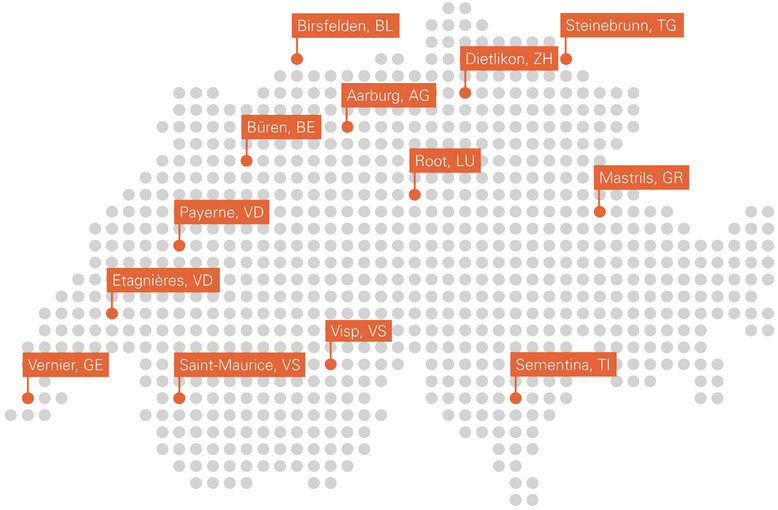

WWW.SIGNAL.CH

SIGNAL AG, Industriezone kleine Ey, 3294 Büren a/a

Tel. 032 352 11 11 info@signal.ch

FLEXIBLE INSELPFOSTEN

KIP160

SIGNAL
AN INTEGRA COMPANY

BEFESTIGUNGSVARIANTEN

1. Inselpfosten mit Fertigfundament
Mit dieser Lösung kann der KIP160 auf der Standardbodenplatte befestigt oder zum Beispiel in ein Fertigfundament verschraubt werden.

2. Inselpfosten mit IP-Flanschplatte
Auf der Universalplatte KIP-BO wird der KIP160 auf der Flanschplatte IP178-01 verschraubt.

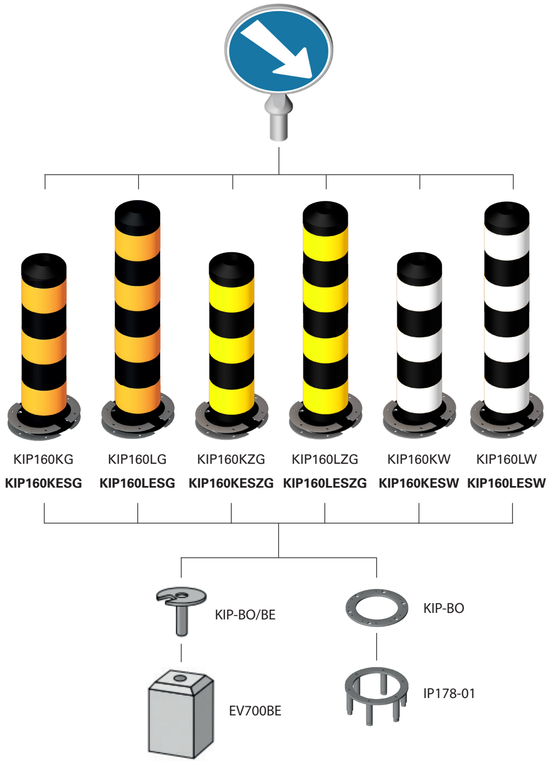

KIP OHNE SCHILD:

KIP MIT SCHILD: (enthält KIPS400)
Einseitig: 2.34
Doppelseitig: siehe Tabelle

Andere Anwendungen auf Anfrage

MIT FEDERELEMENT

Freiliegender Inselpfosten mit Signalschild
Höchste Sicherheit bietet der Einsatz des KIP in Kombination mit dem Federelement ROFLEX / AFLEX. Der freiliegende Inselpfosten, geführt über einen Zentralring, kehrt nach dem An- oder Umfahren in seine ursprüngliche Position zurück. Verbaut wird die Konstruktion in einem Fertigfundament.

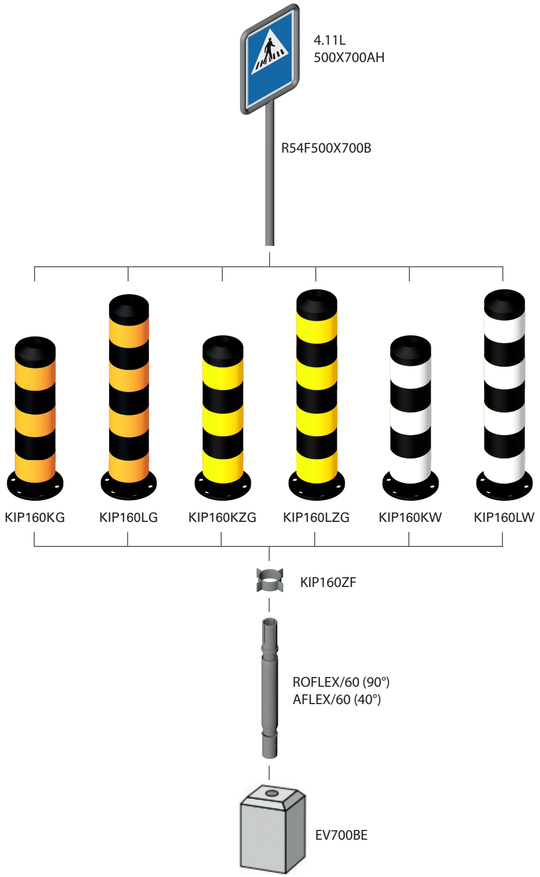

MIT RECYCLING-VERKEHRSTRENNINSEL

Kombination Federelement mit Verkehrstrenninsel
In dieser Ausführung wird die Inselpfosten-Kombination mit ROFLEX/AFLEX auf eine Verkehrstrenninsel verbaut. Dazu dient eine dafür vorgesehene Aufnahmeplatte mit Gewinde, gesichert durch eine Gegenplatte.

Variante kombiniert mit Verkehrstrenninsel
Kunststoff-Inselpfosten mit oder ohne Signal. Bei beiden Varianten wird der Inselpfosten durch die Verkehrstrenninsel mittels einer Gegenplatte verschraubt.

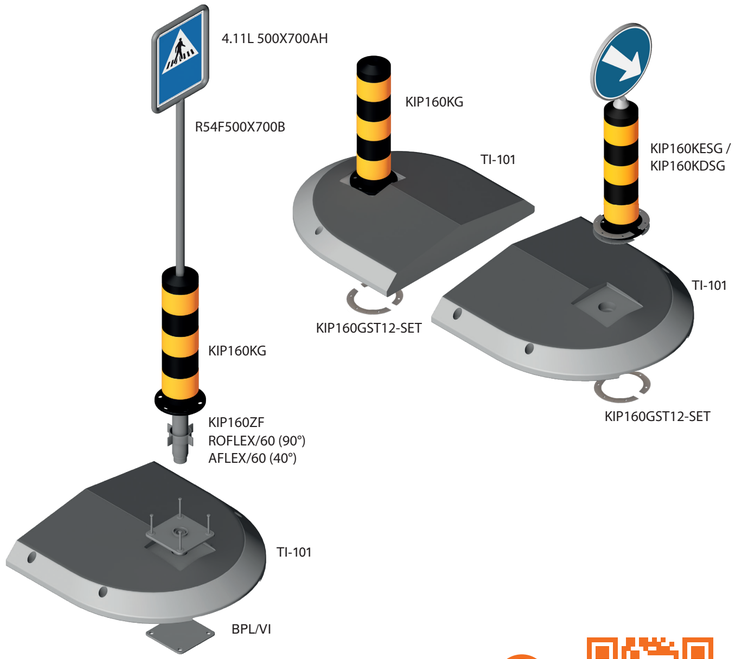

Was passiert, wenn der KIP160 überrollt wird?