

Systemes de signalisation,
d'information et de marquage

SIGNAL
AN INTEGRA COMPANY



POLE CONE®

Le poteau de barrage souple

POLE CONE® – Avantages

Les avantages du nouveau poteau sont évidents: grâce à sa large gamme de produits, sa grande disponibilité, son montage facile et rapide, le POLE CONE® est le dispositif idéal pour un maximum de sécurité pour la signalisation routière au quotidien.



Qualité

Le bitume est souvent soumis à des conditions extrêmes. Qu'il faille résister au froid, à la chaleur, à l'eau, à l'acidité ou au sel, le POLE CONE® est extrêmement stable et résistant ; il résiste aussi très bien aux calcium, chlorure et autres produits chimiques.



Réflexion

Les feuilles de prismes 3M hautement réfléchissantes de classe 2 avec cristaux Swarovski (Swareflex) permettent une visibilité optimale des poteaux.

Facile à installer

À coller ou à visser, le POLE CONE® est facile à installer et immédiatement prêt à l'emploi.



Souple

Même après des milliers de passages de véhicules lourds sur le POLE CONE®, celui-ci reprend sa forme initiale.

Remplaçable


Lorsque le poteau est très abîmé ou que les normes changent, il peut être remplacé facilement et rapidement.



Recyclable

Les poteaux en plastique ont été conçus en polyuréthane haut de gamme, 100 % recyclable.


POLE CONE® S



Les poteaux en plastique polyuréthane sont très souples et se remettent rapidement en place après que des véhicules leur aient roulés dessus. Une feuille hautement réfléchissante garantit une très bonne visibilité la nuit.


Les poteaux sont très résistants aux calcium, chlorure et autres produits chimiques auxquels ils peuvent être exposés en hiver. Ils sont faciles à mettre en place grâce à un ancrage à vis (de type NS) ou à une flasque à coller (de type NF). Les diamètres sont de 80 ou 130 mm.

POLE CONE® CITY

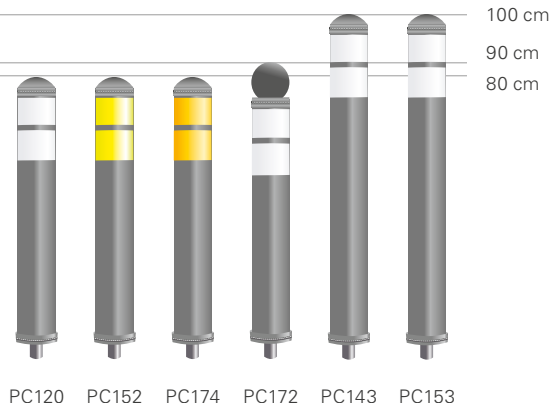


Le POLE CONE® City a été conçu pour les centres-villes. Il ressemble à un poteau classique en fonte ou en acier. Il est certes possible d'y rouler dessus, mais sa composition le rend difficile à déformer manuellement.


BIG POLE® CONE



BIG POLE CONE® CITY



POLE CONE® F

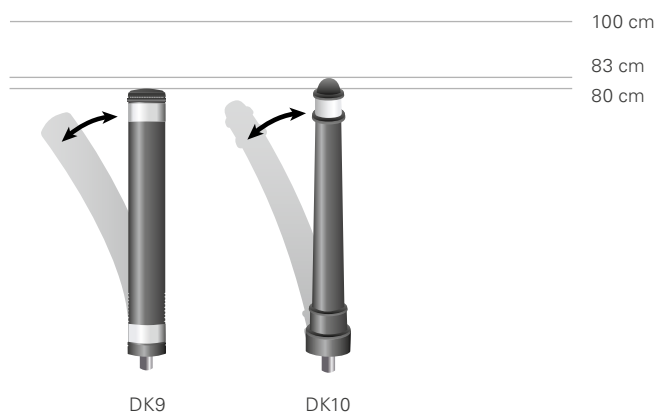


Le POLE CONE® F avec flasque à coller.

Choisissez entre ...

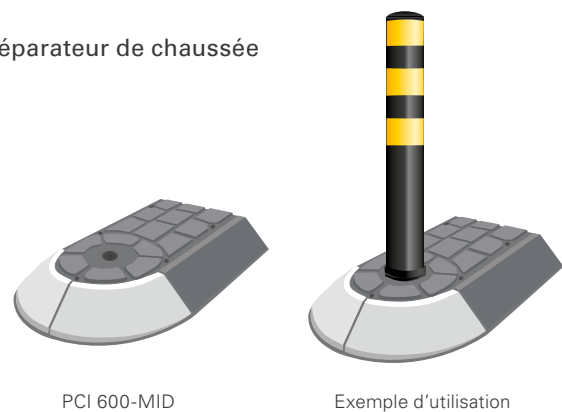
- | | | |
|---|-------------|--|
| 1 | Hauteur | 40–100 cm |
| 2 | Diamètre | 80 ou 130 mm |
| 3 | Couleur | plusieurs couleurs |
| 4 | Réflexion | feuille 3M et/ou Swarovski |
| 5 | Design | plusieurs conceptions visuelles |
| 6 | Fixation | vis, colle |
| 7 | Flexibilité | totalemment ou partiellement écrasable |

POLE CONE® SPÉCIAL



Le Pole Cone® Spécial est beaucoup plus rigide mais reste flexible.

Séparateur de chaussée



Le séparateur de chaussée a été conçu pour renforcer rapidement et facilement la sécurité du trafic. Avec ses cinq vis de fixation, il est rapide à installer. Le rehaussement sert surtout à marquer la séparation entre la chaussée et les pistes cyclables, et à garantir rapidement et facilement plus de sécurité pour les cyclistes de plus en plus nombreux.

- En caoutchouc recyclable et résistant aux chocs et à l'écrasement par des véhicules individuels motorisés.
- Peut être installé sans trop perturber le trafic.
- Aucuns travaux de fouille à entreprendre pour son installation
- Revêtement réfléchissant qui permet d'améliorer la visibilité de tous les usagers de la route même la nuit.

Accessoires



La grande variété d'accessoires permet une meilleure adaptation des poteaux de barrage à vos besoins.

Informations de commande

POLE CONE®	No. d'art.	Couleur de base	Bandes réfléchissantes (Nombre Largeur Couleur)	Fixation	Ø	Hauteur
POLE CONE® S	PC100	■ Orange	2 50 mm Blanc		80 mm	40 cm
	PC101	■ Orange	3 50 mm Blanc		80 mm	65 cm
	PC102	■ Orange	3 50 mm Blanc		80 mm	80 cm
	PC103	■ Orange	4 50 mm Blanc		80 mm	100 cm
	PC180	■ Noir	2 50 mm Blanc		80 mm	40 cm
	PC104	■ Noir	3 50 mm Blanc		80 mm	80 cm
	PC176	■ Noir	2 50 mm Jaune		80 mm	40 cm
	PC105	■ Noir	3 50 mm Jaune		80 mm	80 cm
	PC170	■ Noir	3 50 mm Jaune citron		80 mm	80 cm
	PC181	■ Noir	3 50 mm Blanc		80 mm	80 cm
	PC194	■ Noir	4 50 mm Blanc		80 mm	100 cm
	PC142	□ Blanc	3 50 mm Rouge		80 mm	80 cm
	PC130	□ Blanc	4 50 mm Rouge		80 mm	100 cm
POLE CONE® F	PC106	■ Orange	2 50 mm Blanc	à coller	80 mm	40 cm
	PC107	■ Orange	3 50 mm Blanc	à coller	80 mm	65 cm
	PC108	■ Orange	3 50 mm Blanc	à coller	80 mm	80 cm
	PC109	■ Orange	4 50 mm Blanc	à coller	80 mm	100 cm
	PC110	■ Noir	3 50 mm Blanc	à coller	80 mm	80 cm
	PC111	■ Noir	3 50 mm Jaune	à coller	80 mm	80 cm
BIG POLE CONE®	PC114	■ Noir	3 70 mm Jaune		130 mm	80 cm
	PC155	■ Noir	3 70 mm Jaune citron		130 mm	80 cm
	PC115	■ Noir	3 100 mm Jaune		130 mm	80 cm
	PC137	■ Noir	3 100 mm Jaune citron		130 mm	80 cm
	PC116	■ Noir	4 100 mm Blanc		130 mm	80 cm
	PC117	■ Noir	4 100 mm Jaune		130 mm	80 cm
	PC175	■ Noir	3 100 mm Blanc		130 mm	80 cm
	PC189	■ Noir	3 100 mm Jaune		130 mm	80 cm
	PC169	■ Noir	4 100 mm Jaune citron		130 mm	80 cm
POLE CONE® CITY	PC118	■ Gris	2 70 mm Blanc		80 mm	80 cm
	PC126	■ Gris	2 70 mm Jaune citron		80 mm	80 cm
	PC127	■ Gris	2 70 mm Jaune		80 mm	80 cm
	PC138	■ Gris	2 70 mm Blanc	avec tête à bille	80 mm	87 cm
	PC173	■ Noir	2 70 mm Jaune	avec tête à bille	80 mm	80 cm
	PC139	■ Noir	2 70 mm Blanc	avec tête à bille	80 mm	100 cm
	PC148	■ Argenté	1 50 mm Blanc		80 mm	80 cm
	PC136	■ Gris	2 70 mm Blanc	à visser	80 mm	80 cm
	PC141	■ Gris	2 70 mm Jaune citron	à visser	80 mm	80 cm
	PC140	■ Gris	2 70 mm Jaune	à visser	80 mm	80 cm
BIG POLE CONE® CITY	PC120	■ Gris	2 70 mm Blanc		130 mm	80 cm
	PC152	■ Gris	2 70 mm Jaune citron		130 mm	80 cm
	PC174	■ Gris	2 70 mm Jaune		130 mm	80 cm
	PC172	■ Noir	4 70 mm Blanc	avec tête à bague	130 mm	90 cm
	PC143	■ Gris	2 70 mm Blanc		130 mm	100 cm
	PC153	■ Gris	2 70 mm Blanc		130 mm	100 cm

Accessoire	No. d'art.	Description
Dispositif antivol «Lock-System»	PC147	Pour BIG POLE CONE® ø 130 mm
	PC146	Pour POLE CONE® ø 80 mm
Couvercle de fermeture	PC124	En caoutchouc, pour douille POLE CONE®
Ancrage à vis basique	PC131	En métal, avec revêtement en caoutchouc, pour douille POLE CONE®
Prolongement d'ancrage à vis	PC128	Matériel de rechange pour POLE CONE® S
	PC125	Pour POLE CONE® S, à la place de l'ancrage normal PCS-SP
Séparateur de voies en polyester	PC145	En tant qu'élément de rechange pour BIG POLE CONE® ø 130 mm
	PC135	En tant qu'élément de rechange pour POLE CONE® ø 80 mm
Anneau en caoutchouc	PC134	En tant qu'élément de rechange pour POLE CONE®
Rondelle de calage et anneau de retenue	PC144	Matériel de rechange pour l'ancrage à vis du POLE CONE®
Prolongement d'ancrage	PC132	Pour POLE CONE® S, 300 mm, ø 60,3 mm
	PC204	Pour POLE CONE® S, 300 mm, ø 76 mm
Anneau pour chaîne	PC177	Adapté au POLE CONE® City ø 80 mm, noir, deux anneaux en chaîne
	PC178	Adapté au BIG POLE CONE® City ø 130 mm, noir, deux anneaux en chaîne
	PC195	Adapté au POLE CONE® City ø 80 mm, noir, un anneau en chaîne
	PC196	Adapté au BIG POLE CONE® City ø 130 mm, noir, un anneau en chaîne

POLE CONE® – Exemples d'utilisation

Plusieurs dispositifs POLE CONE® sont déjà utilisés à plusieurs endroits pour augmenter la sécurité de la signalisation routière au quotidien. Équipés de bandes réfléchissantes, les poteaux de barrage garantissent une sécurité optimale, même la nuit.



Utilisations possibles du POLE CONE®:

- séparer la chaussée avec un dispositif souple
- marquer la limite des places ou zones de parkings
- marquer la séparation entre les pistes cyclables et la chaussée
- marquer la séparation entre la chaussée et les transports publics
- délimiter les passages pour piétons
- délimiter les surfaces interdites au trafic
- délimiter les parkings couverts ou souterrains
- délimiter les têtes d'îlots

www.signal.ch

SIGNAL SA, Kanalstrasse 34 – 38, 3294 Büren a/A, Tél. 032 352 11 11, info@signal.ch

4663 Aarburg
Bernstrasse 36
Tél. 062 791 56 56
aarburg@signal.ch

9314 Steinebrunn
Buhreutestrasse 1
Tél. 071 411 20 43
amriswil@signal.ch

4127 Birsfelden
Case postale 739
Tél. 062 791 56 56
basel@signal.ch

8305 Dietlikon
Neue Winterthurerstr. 30
Tél. 043 233 32 52
zuerich@signal.ch

1037 Etagnières
Route des Ripes 2
Tél. 021 867 11 11
etagnieres@signal.ch

7303 Mastrils
Ragazerstrasse 13
Tél. 081 330 84 84
mastrils@signal.ch

6037 Root
Längenbold 11
Tél. 041 450 15 07
root@signal.ch

6514 Sementina
Via Pobbia 4
Tél. 091 780 46 60
ticino@signal.ch

1951 Sion
Rte de la Drague 18
Tél. 027 322 39 35
sion@signal.ch

1530 Payerne
Route de Grandcour 76
Tél. 026 912 45 44
fribourg@signal.ch

1214 Vernier
22, ch. de Champs-Prévost
Tél. 022 989 52 00
geneve@signal.ch

3930 Visp
Allmei 3
Tél. 027 303 46 30
visp@signal.ch